




O que você
faria?



@alunoscontraocorona

COMO SE PORTAR DIANTE DAS "FAKE NEWS"?



Arraste para saber!




Seu celular toca. Você recebe de um colega uma mensagem com uma notícia "bombástica" sobre a pandemia pelo Coronavírus.


O que você faria?

A) Compartilho com os meus colegas.



B) Procuro fontes para confirmar minhas informações.





Antes de compartilhar qualquer informação fornecida por rede social, é necessário buscar confirmar os dados da mensagem!
Lembre-se:

1

Qualquer pessoa pode gravar um áudio ou escrever uma mensagem e propagar em um aplicativo de comunicação ou rede social!

2

A autoafirmação enquanto médico, enfermeiro, doutor ou cientista pode ser feita de forma falsa por qualquer um!

3

Não há mecanismo de verificação de conteúdo em dados propagados pelas redes sociais.



Ao pesquisar sobre o assunto na rede, você se depara com um site de aspecto jornalístico cujo título parece confirmar a informação confirmando a informação. Porém, este site não é relacionado a nenhum instituto confiável de pesquisa, nenhuma rede de epidemiologia governamental ou mesmo instituição de ensino.

19

→ O que você faz?

A) Passo a compartilhar a informação.



@alunoscontraocorona

B) Procuro uma fonte com respaldo científico comprovado.





Para identificar um site não confiável, alguns sinais e ações podem ser úteis!

- 1 Busque pela informação em veículos oficiais de imprensa, informação científica ou governamental.
- 2 Observe se o site em questão não tenta se passar por outro veículo de informação.
- 3 Leia toda a notícia, não apenas o título!
- 4 Desconfie de informações incompletas ou superficiais.
- 5 Confira a data da publicação.
- 6 Se atente às ironias!



Se ainda restarem dúvidas,

você pode recorrer aos aplicativos e sites oficiais de detecção de "Fake News". *Por exemplo:*



@alunoscontraocorona

- Alunos Contra o Corona – Ligado à Faculdade de Medicina de Botucatu da Universidade Estadual Paulista (FMB-UNESP). Basta verificar as postagens no Instagram de “ Por trás das Fake News” ou enviar mensagem por direct.
- Fake Check – Ligado à Universidade de São Paulo e Universidade Federal de São Carlos. Basta enviar mensagem de WhatsApp através do número (16) 98112-8986.
- Fato ou Fake – ligado ao grupo GLOBO. Enviar mensagem para o WhatsApp, através do número (21) 97305-9827, ou por meio de mensagem no facebook.
- Aos Fatos– Iniciativa fundamentada por “ crowdfunding” onde trabalham jornalistas e outros profissionais regulamentado.

Informações checadas podem ser encontradas em:

<https://www.aosfatos.org/>



Você encontra em site confiável a declaração da falsidade da notícia.

FAKE NEWS

O que você faz?

A) Aviso meus colegas, que enviaram a notícia, enviando a fonte confiável.

B) Deixo pra lá.



@alunoscontraocorona



Letra A!

Sempre que identificar uma “Fake News” avise aos seus colegas, assim você estará contribuindo para a não disseminação de notícias falsas! Enviar as fontes pelas quais você constatou a falsidade da notícia ajuda a corroborar sua alegação e torna mais fácil o entendimento.



As “Fakes News” são um desserviço à sociedade!

Não as compartilhe!

Referências

✓
✓
✓
Diretório Acadêmico da Gestão da Informação da UFPE [Homepage de internet] Publicado em 05 de julho de 2020 [acesso em 09 NOV 2020] Disponível em: <https://sites.ufpe.br/dagi/2020/07/05/como-identificar-fake-news/>